

Relatório Analítico dos Investimentos


em março e 1º trimestre de 2020

Carteira consolidada de investimentos - base (Março / 2020)

Produto / Fundo	Resgate	Carência	Saldo	Particip. S/ Total	Cotistas	% S/ PL do Fundo	Enquadramento
BB ALOCAÇÃO ATIVA FIC RENDA FIXA PREVIDENCIÁRIO	D+3	Não há	3.751.717,90	17,26%	596	0,04%	Artigo 7º, Inciso I, Alínea ' b '
BB IDKA 2 TÍTULOS PÚBLICOS FI RENDA FIXA PREVIDE...	D+1	Não há	2.978.076,65	13,70%	882	0,04%	Artigo 7º, Inciso I, Alínea ' b '
BB IMA-B 5 FIC RENDA FIXA PREVIDENCIÁRIO LP	D+1	Não há	3.251.170,34	14,96%	620	0,07%	Artigo 7º, Inciso I, Alínea ' b '
BB IRF-M 1 TÍTULOS PÚBLICOS FIC RENDA FIXA PREVI...	D+0	Não há	2.915.847,44	13,42%	1.227	0,04%	Artigo 7º, Inciso I, Alínea ' b '
BB IRF-M TÍTULOS PÚBLICOS FI RENDA FIXA PREVIDEN...	D+1	Não há	117.857,66	0,54%	703	0,00%	Artigo 7º, Inciso I, Alínea ' b '
CAIXA BRASIL GESTÃO ESTRATÉGICA FIC RENDA FIXA	D+0	Não há	2.963.915,77	13,64%	733	0,03%	Artigo 7º, Inciso I, Alínea ' b '
CAIXA BRASIL IMA-B 5 TÍTULOS PÚBLICOS FI RENDA F...	D+0	Não há	2.494.185,94	11,48%	917	0,03%	Artigo 7º, Inciso I, Alínea ' b '
BB AUTOMÁTICO SETOR PÚBLICO FIC RENDA FIXA CURTO...	D+0	Não há	808.958,41	3,72%	166.888	0,00%	Artigo 7º, Inciso IV, Alínea ' a '
BB FLUXO FIC RENDA FIXA SIMPLES PREVIDENCIÁRIO	D+0	Não há	890.516,33	4,10%	744	0,06%	Artigo 7º, Inciso IV, Alínea ' a '
BB PERFIL FIC RENDA FIXA REFERENCIADO DI PREVIDE...	D+0	Não há	1.561.967,59	7,19%	637	0,06%	Artigo 7º, Inciso IV, Alínea ' a '
CAIXA PRÁTICO FIC RENDA FIXA CURTO PRAZO	D+0	Não há	1.410,69	0,01%	15.927	0,00%	Artigo 7º, Inciso IV, Alínea ' a '
Total para cálculo dos limites da Resolução			21.735.624,72				

Enquadramento e Política de Investimento (RENDA FIXA) - base (Março / 2020)

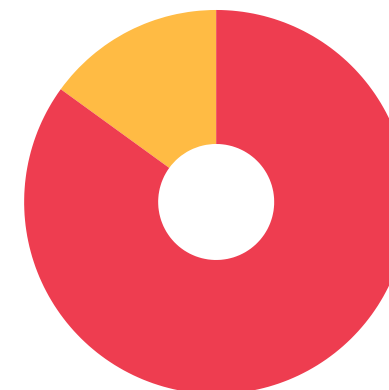
Artigos - Renda Fixa	Resolução	Carteira \$	Carteira	Estratégia de Alocação - 2020			GAP Superior
				Inf	Alvo	Sup	
Artigo 7º, Inciso I, Alínea ' a '	100,00%	0,00	0,00%	0,00%	0,00%	100,00%	21.735.624,72
Artigo 7º, Inciso I, Alínea ' b '	100,00%	18.472.771,70	84,99%	40,00%	60,00%	100,00%	3.262.853,02
Artigo 7º, Inciso I, Alínea ' c '	100,00%	0,00	0,00%	0,00%	1,00%	100,00%	21.735.624,72
Artigo 7º, Inciso II	5,00%	0,00	0,00%	0,00%	0,00%	5,00%	1.086.781,24
Artigo 7º, Inciso III, Alínea ' a '	60,00%	0,00	0,00%	0,00%	5,00%	60,00%	13.041.374,83
Artigo 7º, Inciso III, Alínea ' b '	60,00%	0,00	0,00%	0,00%	0,00%	60,00%	13.041.374,83
Artigo 7º, Inciso IV, Alínea ' a '	40,00%	3.262.853,02	15,01%	0,00%	15,00%	40,00%	5.431.396,87
Artigo 7º, Inciso IV, Alínea ' b '	40,00%	0,00	0,00%	0,00%	1,00%	40,00%	8.694.249,89
Artigo 7º, Inciso V, Alínea ' b '	20,00%	0,00	0,00%	0,00%	0,00%	20,00%	4.347.124,94
Artigo 7º, Inciso VI, Alínea ' a '	15,00%	0,00	0,00%	0,00%	0,00%	15,00%	3.260.343,71
Artigo 7º, Inciso VI, Alínea ' b '	15,00%	0,00	0,00%	0,00%	0,00%	15,00%	3.260.343,71
Artigo 7º, Inciso VII, Alínea ' a '	5,00%	0,00	0,00%	0,00%	0,00%	5,00%	1.086.781,24
Artigo 7º, Inciso VII, Alínea ' b '	5,00%	0,00	0,00%	0,00%	3,00%	5,00%	1.086.781,24
Artigo 7º, Inciso VII, Alínea ' c '	5,00%	0,00	0,00%	0,00%	0,00%	5,00%	1.086.781,24
Total Renda Fixa	100,00%	21.735.624,72	100,00%	40,00%	85,00%	570,00%	



RENDA FIXA 21.735.624,72

Enquadramento e Política de Investimento (RENDA VARIÁVEL E EXTERIOR) - base (Março / 2020)

Artigos - Renda Variável	Resolução	Carteira \$	Carteira	Estratégia de Alocação - 2020			GAP Superior
				Inf	Alvo	Sup	
Artigo 8º, Inciso I, Alínea ' a '	30,00%	0,00	0,00%	0,00%	2,00%	30,00%	6.520.687,42
Artigo 8º, Inciso I, Alínea ' b '	30,00%	0,00	0,00%	0,00%	1,00%	30,00%	6.520.687,42
Artigo 8º, Inciso II, Alínea ' a '	20,00%	0,00	0,00%	0,00%	2,00%	20,00%	4.347.124,94
Artigo 8º, Inciso II, Alínea ' b '	20,00%	0,00	0,00%	0,00%	1,00%	20,00%	4.347.124,94
Artigo 8º, Inciso III	10,00%	0,00	0,00%	0,00%	6,00%	10,00%	2.173.562,47
Artigo 8º, Inciso IV, Alínea ' a '	5,00%	0,00	0,00%	0,00%	0,00%	5,00%	1.086.781,24
Artigo 8º, Inciso IV, Alínea ' b '	5,00%	0,00	0,00%	0,00%	1,00%	5,00%	1.086.781,24
Total Renda Variável	30,00%	0,00	0,00%	0,00%	13,00%	120,00%	



7º I b 7º IV a

Artigos - Exterior	Resolução	Carteira \$	Carteira	Estratégia de Alocação - Limite - 2020			GAP Superior
				Inferior	Alvo	Superior	
Artigo 9º, Inciso I	10,00%	0,00	0,00%	0,00%	0,00%	10,00%	2.173.562,47
Artigo 9º, Inciso II	10,00%	0,00	0,00%	0,00%	1,00%	10,00%	2.173.562,47
Artigo 9º, Inciso III	10,00%	0,00	0,00%	0,00%	1,00%	10,00%	2.173.562,47
Total Exterior	10,00%	0,00	0,00%	0,00%	2,00%	30,00%	

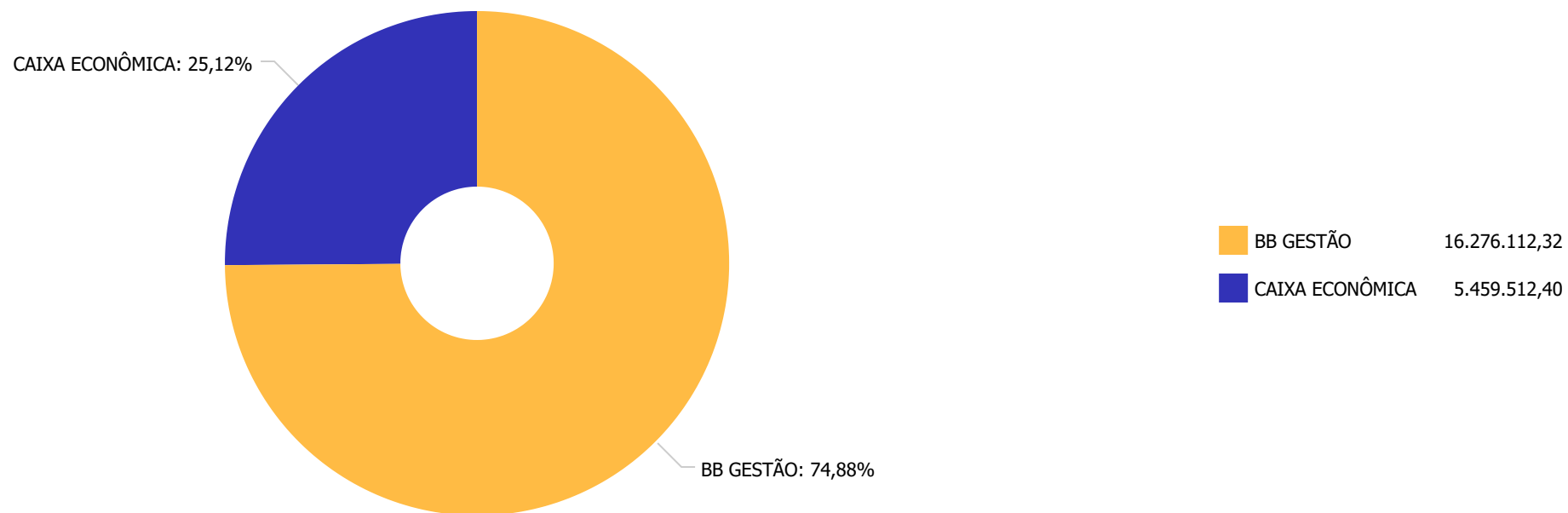
Retorno dos investimentos e Benchmark's de ativos no mês de Março/2020 - RENDA FIXA

	Mês	Ano	3M	6M	12M	24M	VaR Mês	Volatilidade 12M
IMA Geral ex-C (Benchmark)	-1,93%	-1,00%	-1,00%	0,87%	8,34%	18,40%	-	-
BB ALOCAÇÃO ATIVA FIC RENDA FIXA PREVIDENCIÁRIO	-2,10%	-1,18%	-1,18%	0,61%	8,55%	18,63%	8,04%	0,04%
IDKA IPCA 2 Anos (Benchmark)	-1,21%	0,00%	0,00%	2,46%	9,11%	19,14%	-	-
BB IDKA 2 TÍTULOS PÚBLICOS FI RENDA FIXA PREVIDENCIÁRIO	-1,66%	-0,66%	-0,66%	1,94%	7,78%	17,10%	5,67%	0,03%
IRF-M 1 (Benchmark)	0,60%	1,43%	1,43%	2,83%	6,66%	13,79%	-	-
BB IRF-M 1 TÍTULOS PÚBLICOS FIC RENDA FIXA PREVIDENCIÁRIO	0,60%	1,38%	1,38%	2,70%	6,41%	13,27%	0,62%	0,00%
IMA-B 5 (Benchmark)	-1,75%	-0,57%	-0,57%	2,03%	9,34%	19,39%	-	-
CAIXA BRASIL IMA-B 5 TÍTULOS PÚBLICOS FI RENDA FIXA LP	-1,80%	-0,64%	-0,64%	1,86%	9,03%	18,84%	6,80%	0,04%
BB IMA-B 5 FIC RENDA FIXA PREVIDENCIÁRIO LP	-1,79%	-0,60%	-0,60%	1,92%	9,13%	18,91%	6,78%	0,04%
IRF-M (Benchmark)	-0,11%	1,42%	1,42%	3,31%	11,09%	21,25%	-	-
BB IRF-M TÍTULOS PÚBLICOS FI RENDA FIXA PREVIDENCIÁRIO	-0,11%	1,38%	1,38%	3,22%	10,87%	20,76%	7,68%	0,03%
CDI (Benchmark)	0,34%	1,01%	1,01%	2,26%	5,44%	12,12%	-	-
CAIXA PRÁTICO FIC RENDA FIXA CURTO PRAZO	0,01%	0,06%	0,06%	0,24%	0,75%	1,94%	0,01%	0,00%
BB FLUXO FIC RENDA FIXA SIMPLES PREVIDENCIÁRIO	0,25%	0,75%	0,75%	1,73%	4,31%	9,74%	0,01%	0,00%
BB PERFIL FIC RENDA FIXA REFERENCIADO DI PREVIDENCIÁRIO LP	-0,03%	0,59%	0,59%	1,74%	4,81%	11,34%	0,18%	0,01%

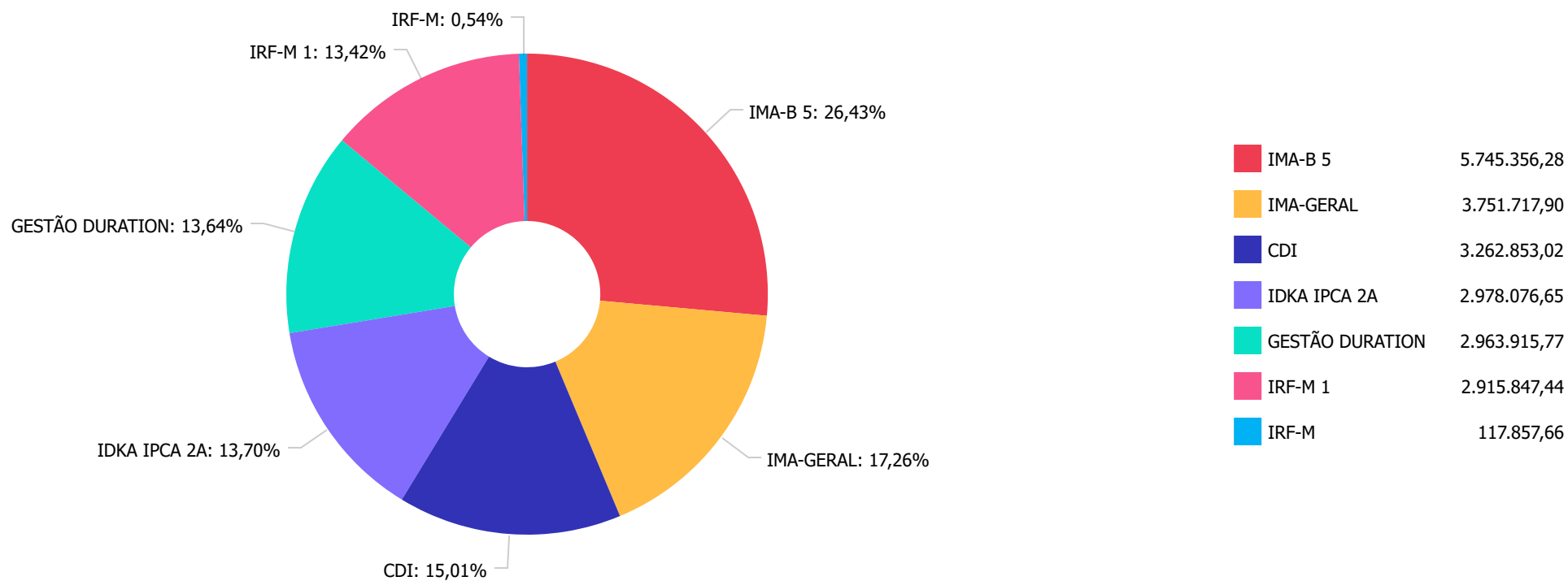
Retorno dos investimentos e Benchmark's de ativos no mês de Março/2020 - RENDA FIXA

	Mês	Ano	3M	6M	12M	24M	VaR Mês	Volatilidade 12M
BB AUTOMÁTICO SETOR PÚBLICO FIC RENDA FIXA CURTO PRAZO	0,08%	0,27%	0,27%	0,74%	1,79%	4,02%	0,01%	0,00%
IPCA (Benchmark)	0,07%	0,53%	0,53%	2,31%	3,30%	8,03%	-	-
CAIXA BRASIL GESTÃO ESTRATÉGICA FIC RENDA FIXA	-0,13%	1,31%	1,31%	3,13%	13,46%	23,65%	7,65%	0,04%

Distribuição dos ativos por Administradores - base (Março / 2020)



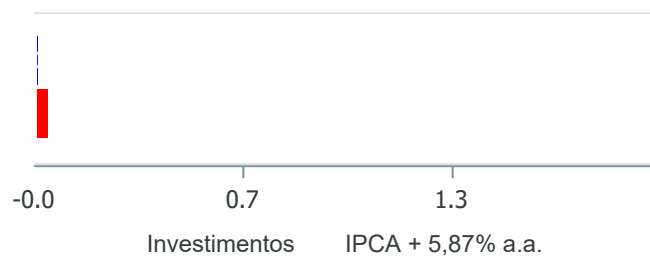
Distribuição dos ativos por Sub-Segmentos - base (Março / 2020)



Retorno e Meta de Rentabilidade acumulados no ano de 2020

Mês	Saldo Anterior	Aplicações	Resgates	Saldo no Mês	Retorno	Retorno Acum	Retorno Mês	Retorno Acum	Meta Mês	Meta Acum	Gap Acum	VaR
Janeiro	21.388.840,13	359.025,23	223.990,55	21.631.232,97	107.358,16	107.358,16	0,50%	0,50%	0,71%	0,71%	70,22%	0,48%
Fevereiro	21.631.232,97	365.226,78	229.720,42	21.876.077,76	109.338,43	216.696,59	0,50%	1,00%	0,66%	1,37%	73,03%	0,65%
Março	21.876.077,76	384.172,81	304.545,21	21.735.624,72	-220.080,64	-3.384,05	-1,00%	-0,01%	0,57%	1,95%	-0,45%	5,14%

Investimentos x Meta de Rentabilidade



Gráficos ilustrativos de Evolução Patrimonial e indicadores

Investimentos Meta de Rentabilidade CDI IMA-B

IMA-B 5 IMA-B 5+ IMA Geral IRF-M IRF-M 1

IRF-M 1+ Ibovespa IBX SMLL IDIV

Investimentos Meta de Rentabilidade CDI IMA-B

IMA-B 5

IMA-B 5+ IMA Geral IRF-M IRF-M 1 IRF-M 1+

Ibovespa IBX SMLL IDIV

Retorno dos Investimentos após as movimentações (aplicações e resgates) no mês de Março/2020

FUNDOS DE RENDA FIXA

Ativos Renda Fixa	Saldo Anterior	Aplicações	Resgates	Saldo Atual	Retorno (R\$)	Retorno (%)	(%) Instit	Var - Mês
BB IRF-M 1 TÍTULOS PÚBLICOS FIC RENDA FIXA PREVIDE...	2.898.525,61	0,00	0,00	2.915.847,44	17.321,83	0,60%	0,60%	0,62%
BB FLUXO FIC RENDA FIXA SIMPLES PREVIDENCIÁRIO	782.163,27	384.172,81	278.124,01	890.516,33	2.304,26	0,20%	0,25%	0,01%
BB AUTOMÁTICO SETOR PÚBLICO FIC RENDA FIXA CURTO P...	834.741,82	0,00	26.421,20	808.958,41	637,79	0,08%	0,08%	0,01%
CAIXA PRÁTICO FIC RENDA FIXA CURTO PRAZO	1.410,50	0,00	0,00	1.410,69	0,19	0,01%	0,01%	0,01%
BB PERFIL FIC RENDA FIXA REFERENCIADO DI PREVIDENC...	1.562.484,21	0,00	0,00	1.561.967,59	-516,62	-0,03%	-0,03%	0,18%
BB IRF-M TÍTULOS PÚBLICOS FI RENDA FIXA PREVIDENCI...	117.988,37	0,00	0,00	117.857,66	-130,71	-0,11%	-0,11%	7,68%
CAIXA BRASIL GESTÃO ESTRATÉGICA FIC RENDA FIXA	2.967.793,94	0,00	0,00	2.963.915,77	-3.878,17	-0,13%	-0,13%	7,65%
BB IDKA 2 TÍTULOS PÚBLICOS FI RENDA FIXA PREVIDENC...	3.028.428,72	0,00	0,00	2.978.076,65	-50.352,07	-1,66%	-1,66%	5,67%
BB IMA-B 5 FIC RENDA FIXA PREVIDENCIÁRIO LP	3.310.468,52	0,00	0,00	3.251.170,34	-59.298,18	-1,79%	-1,79%	6,78%
CAIXA BRASIL IMA-B 5 TÍTULOS PÚBLICOS FI RENDA FIX...	2.539.829,88	0,00	0,00	2.494.185,94	-45.643,94	-1,80%	-1,80%	6,80%
BB ALOCAÇÃO ATIVA FIC RENDA FIXA PREVIDENCIÁRIO	3.832.242,92	0,00	0,00	3.751.717,90	-80.525,02	-2,10%	-2,10%	8,04%
Total Renda Fixa	21.876.077,76	384.172,81	304.545,21	21.735.624,72	-220.080,64	-1,00%		5,14%

Retorno dos Investimentos após as movimentações (aplicações e resgates) no mês de Março/2020

FUNDOS DE RENDA VARIÁVEL

Ativos Renda Variável	Saldo Anterior	Aplicações	Resgates	Saldo Atual	Retorno (R\$)	Retorno (%)	(%) Instit	Var - Mês
Total Renda Variável	0,00	0,00	0,00	0,00	0,00	0,00%		0,00%

Retorno dos Investimentos após as movimentações (aplicações e resgates) no 1º Trimestre/2020

FUNDOS DE RENDA FIXA

Ativos Renda Fixa	Saldo Anterior	Aplicações	Resgates	Saldo Atual	Retorno (R\$)	Retorno (%)	(%) Instit
BB IRF-M 1 TÍTULOS PÚBLICOS FIC RENDA FIXA PREVIDE...	2.876.270,02	0,00	0,00	2.915.847,44	39.577,42	1,38%	1,38%
CAIXA BRASIL GESTÃO ESTRATÉGICA FIC RENDA FIXA	2.925.622,45	0,00	0,00	2.963.915,77	38.293,32	1,31%	1,31%
BB PERFIL FIC RENDA FIXA REFERENCIADO DI PREVIDENC...	1.579.053,71	0,00	26.421,20	1.561.967,59	9.335,08	0,59%	0,59%
BB FLUXO FIC RENDA FIXA SIMPLES PREVIDENCIÁRIO	480.257,31	1.079.795,92	675.413,78	890.516,33	5.876,88	0,38%	0,75%
BB AUTOMÁTICO SETOR PÚBLICO FIC RENDA FIXA CURTO P...	805.999,61	27.218,50	26.421,20	808.958,41	2.161,50	0,26%	0,27%
BB IRF-M TÍTULOS PÚBLICOS FI RENDA FIXA PREVIDENCI...	116.253,32	0,00	0,00	117.857,66	1.604,34	1,38%	1,38%
CAIXA PRÁTICO FIC RENDA FIXA CURTO PRAZO	0,00	1.410,40	0,00	1.410,69	0,29	0,02%	0,06%
CAIXA BRASIL IMA-B 5 TÍTULOS PÚBLICOS FI RENDA FIX...	2.510.282,11	0,00	0,00	2.494.185,94	-16.096,17	-0,64%	-0,64%
BB IMA-B 5 FIC RENDA FIXA PREVIDENCIÁRIO LP	3.300.716,59	0,00	30.000,00	3.251.170,34	-19.546,25	-0,59%	-0,60%
BB IDKA 2 TÍTULOS PÚBLICOS FI RENDA FIXA PREVIDENC...	2.997.981,95	0,00	0,00	2.978.076,65	-19.905,30	-0,66%	-0,66%
BB ALOCAÇÃO ATIVA FIC RENDA FIXA PREVIDENCIÁRIO	3.796.403,06	0,00	0,00	3.751.717,90	-44.685,16	-1,18%	-1,18%
				Total Renda Fixa	-3.384,05	-0,02%	

Retorno dos Investimentos após as movimentações (aplicações e resgates) no 1º Trimestre/2020

FUNDOS DE RENDA VARIÁVEL

Ativos Renda Variável	Saldo Anterior	Aplicações	Resgates	Saldo Atual	Retorno (R\$)	Retorno (%)	(%) Instit
				Total Renda Variável	0,00	0,00%	

Disclaimer

Este documento (caracterizado como relatório, parecer ou análise) foi preparado para uso exclusivo do destinatário, não podendo ser reproduzido ou distribuído por este a qualquer pessoa sem expressa autorização da empresa. As informações aqui contidas são somente com o objetivo de prover informações e não representa, em nenhuma hipótese, uma oferta de compra e venda ou solicitação de compra e venda de qualquer valor mobiliário ou instrumento financeiro. Trata-se apenas uma OPINIÃO que reflete o momento da análise e são consubstanciadas em informações coletadas em fontes públicas e que julgamos confiáveis.

A utilização destas informações em suas tomadas de decisão e consequentes perdas e ganhos não nos torna responsáveis diretos. As informações aqui contidas não representam garantia de exatidão das informações prestadas ou julgamento sobre a qualidade delas, e não devem ser consideradas como tais.

As informações deste documento estão em consonância com as informações sobre os produtos mencionados, entretanto não substituem seus materiais oficiais, como regulamentos, prospectos de divulgação e outros. É recomendada a leitura cuidadosa destes materiais, com especial atenção para as cláusulas relativas ao objetivo, aos riscos e à política de investimento dos produtos. Todas as informações podem ser obtidas com o responsável pela distribuição, gestão ou no site da CVM (Comissão de Valores Mobiliários).

Sua elaboração buscou atender os objetivos de investimentos do cliente, considerando a sua situação financeira e seu perfil.

A rentabilidade obtida no passado não representa garantia de rentabilidade futura e os produtos estruturados e/ou de longo prazo possuem, além da volatilidade, riscos associados à sua carteira de crédito e estruturação. Os riscos inerentes aos diversos tipos de operações com valores mobiliários de bolsa, balcão, nos mercados de liquidação futura e de derivativos, podem resultar em perdas aos investimentos realizados, bem como o inverso proporcionalmente. Todos e qualquer outro valor exibido está representado em Real (BRL) e para os cálculos, foram utilizadas observações diárias, sendo sua fonte o Sistema Quantum Axis e a CVM.

A contratação de empresa de consultoria de valores mobiliários para a emissão deste documento não assegura ou sugere a existência de garantia de resultados futuros ou a isenção de risco. Cabe a consultoria de valores mobiliários a prestação dos serviços de orientação, recomendação e aconselhamento, de forma profissional, independente e individualizada, sobre investimentos no mercado de valores mobiliários, cuja adoção e implementação sejam exclusivas do cliente.

Na apuração do cálculo de rentabilidade da carteira de investimentos são considerados os recursos descritos no art. 6º da Resolução CMN nº 4.963/2021, provenientes do recolhimento das alíquotas de contribuição dos servidores, exclusivamente com finalidade previdenciária, excluindo qualquer tipo de recurso recebidos com finalidade administrativa, em consonância com a Portaria nº 402/2008, art. 15, inciso III, alínea "a".

Os RPPS devem estar adequados às normativas pertinentes e principalmente a Portaria nº 519, de 24 de agosto de 2011 e suas alterações, além da Resolução CMN nº 4.963 de 25 de novembro de 2021 e suas alterações, que dispõem sobre as aplicações dos recursos financeiros dos Regimes Próprios de Previdência Social, instituídos pela União, Estados, Distrito Federal e Municípios e dá outras providências.